

**BORSA İSTANBUL**

	Kapanış	Günlük %	Yılbazı %
BIST 100	8.087	0,76	46,80
BIST 30	8.732	0,99	46,88
BIST Banka	8.862	2,75	76,27
BIST Sınai	12.943	0,46	45,36
BIST Holding	7.156	0,50	41,77

**BIST TEKNİK**

	BIST 100	VIOP 30	F_XAUUSD
Direnç 2	8.289	9.233	2.139
Direnç 1	8.199	9.118	2.116
Kapanış	8.087	8.976	2.038
Destek 1	7.907	8.744	1.992
Destek 2	7.851	8.673	1.953

**YURT DIŞI PİYASALAR**

	Kapanış	Günlük %	Yılbazı %
Dow Jones	36.204	0,23	9,22
S&P 500	4.570	0,00	19,02
Nasdaq C.	14.185	-0,40	35,53
Dax Perf.	16.405	0,04	17,82
FTSE 100	7.513	-0,22	0,82
FTSE Brazil	3.808	-1,02	8,42
Nikkei	32.858	-1,12	25,92
Shanghai	3.000	-0,75	-2,88

**EN ÇOK ARTANLAR (BIST100)**

Hisse	Günlük %	Hacim (Bin TL)
EKOS	10,00%	1.376.149
LINK	10,00%	562.853
FONET	10,00%	1.033.974
MIPAZ	10,00%	445.348
RTALB	10,00%	2.254.234

**PİYASA BÜYÜKLÜKLERİ**

BIST 100 İşlem Hacmi (Mln TL)	125.656,75
BIST 100 Piyasa Değeri (Mln TL)	443.631,06
Yabancı Takas Oranı	34,93

**MODEL PORTFÖY**

Hisse	İlk Fiyat	Son Fiyat	Getiri
ISCTR	3,41	22,68	565,1%
KCHOL	13,19	142,80	982,6%
KRDMD	7,10	24,24	241,4%
KORDS	35,92	83,85	133,4%
MGROS	42,48	346,75	716,3%
SISE	7,00	48,96	599,4%
TTRAK	201,97	690,00	241,6%
TTKOM	6,20	23,90	285,5%
CCOLA	87,94	443,75	404,6%
YKBNK	2,48	20,52	727,4%

**HİSSE SENEDİ PİYASASI**

\* Otomotiv Sektörü: Kasım ayında otomobil satışları bir önceki yılın aynı ayına göre %54,4 artarak 91.424 adete, hafif ticari araç satışları %2,3 artarak 23.616 adete, toplam otomobil ve hafif araç satışları ise %39,8 artarak 115.040 adete yükseldi. Ocak – Kasım döneminde otomobil satışları %66,2 artarak 840.925 adete, hafif ticari araç satışları %43,7 artarak 233.057 adete yükseldi. Toplam otomobil ve hafif araç satışları ise %60,8 artarak 1.073.982 adet oldu.

\* ASELS – Şirket ile SSB arasında İnsansız Hava Araçlarında kullanılmak üzere Elektronik Harp Sistemleri'nin geliştirilmesi, üretimi ve entegrasyonu kapsamında 556,7 milyon TL ve 30,3 milyon dolar tutarında sözleşme imzalandığı açıklandı.

\* AGROT – Şirketin Türmen Telekom'un 300 milyon dolar ihale bedelli Bilgi Sistemleri, Siber Güvenlik ve Dijital Güvenlik modernizasyonu, yeni ekipman ve güvenlik yazılımı alım ve kurulumu ihalesine katılacağı açıklandı.

\* KONTR – Şirket bağlı ortaklığı Pomega tarafından ABD'de kurulacak olan 3GWh/Yıl kapasiteli Lityum-ion hücre, batarya ve enerji depolama ürünleri fabrikasına ilişkin yatırım kapsamında 300 milyon dolar tutarında dış proje finansmanı kullanılmasının planlandığı açıklandı.

**KÜRESEL PİYASALAR**

\* Cumhurbaşkanı Erdoğan, Katar Emiri Al Sani ile görüşmesinde İsrail'in Gazze katliamındaki son durum, ateşkes ve kalıcı barış çabaları ile insani yardımların Gazze'ye ulaştırılması için atılan ve atılacak adımlar ele alındı.

\* Al Sani, Cumhurbaşkanı Erdoğan ile başkanlık ettiği Türkiye – Katar Yüksek Stratejik Komite Toplantısı'nın "iki ülke arasındaki stratejik ilişkileri değerlendirme ve ikili ilişkileri daha fazla ortaklıkla geliştirme fırsatı" olduğunu ifade etti.

\* Rusya Devlet Başkanı Putin, Türkiye ile ortaklığın en yüksek düzeyde olduğunu ve uzun yıllar çeşitli alanlarda elde edilen tecrübeye dayandığını belirterek "Her iki taraf da iyi komşuluk, ortaklık ve karşılıklı çıkar ilkelere dayalı bağları daha da geliştirme konusunda kararlı." dedi.

**TÜRKİYE**

**AJANDA**

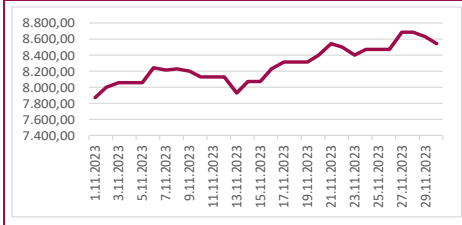
**YURT DIŞI**

17:45	ABD Kasım Ayı Hizmet PMI
17:45	ABD Kasım Ayı Bileşik PMI

**EN ÇOK AZALANLAR (BIST100)**

Hisse	Günlük %	Hacim (Bin TL)
DAPGM	-10,00%	10.818.005
SODSN	-10,00%	37.521
POLTK	-10,00%	1.444.711
MRSHL	-10,00%	3.444.347
SNPAM	-9,98%	163.397

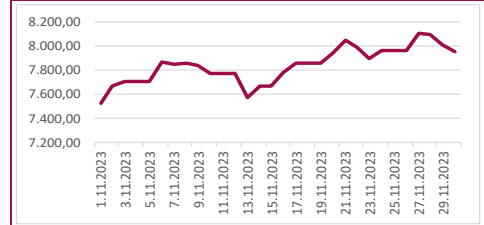
**XU030 ENDEKSİ**



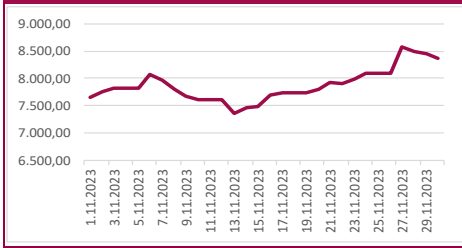
**YÜKSEK HACİMLİLER (BIST100)**

Hisse	Günlük %	Hacim (Bin TL)
THYAO	0,48%	105.981.164
ISCTR	2,81%	39.652.732
SASA	2,39%	36.737.979
YKBNK	3,53%	33.593.605
TUPRS	0,52%	32.930.868

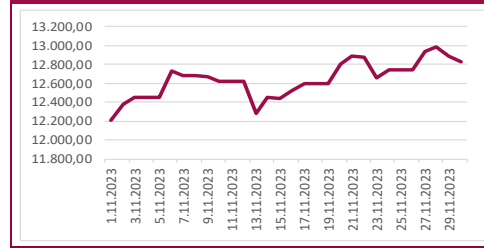
**XU100 ENDEKSİ**



**XBANK ENDEKSİ**



**XUSIN**



**VIOP - YÜKSEK HACİMLİ KONTRAT ANALİZİ**

VIOP Kontrat	Son	7 Gün Ağ. Ort.	Teorik Fiyat	Teorik F. %	Teminat	Kaldıraç
XU030 Yakın Vade / F_XU0301223	8.975,75	8.930,22	8.965,86	0,11	6.220,00	14,43
USDTRY Yakın Vade / F_USDTRY1223	29,48	29,61	29,62	-0,43	2.425,00	12,16
XAUUSD Yakın Vade / F_XAUUSD1223	2.038,10	2.054,56	2.039,81	1,21	130,00	15,68
ISCTR Yakın Vade / F_ISCTR1223	23,38	22,91	23,31	0,15	480,00	4,87
TUPRS Yakın Vade / F_TUPRS1223	158,93	159,85	158,38	0,08	245,00	64,87
THYAO Yakın Vade / F_THYAO1223	270,43	266,74	269,27	0,68	2.015,00	13,42
KOZAL Yakın Vade / F_KOZAL1223	24,76	24,23	24,67	-0,96	625,00	3,96
AKBNK Yakın Vade / F_AKBNK1223	37,23	35,71	37,23	-0,07	280,00	13,30
ASELS Yakın Vade / F_ASELS1223	50,55	50,46	50,46	0,07	680,00	7,43
EREGL Yakın Vade / F_EREGL1223	41,33	42,48	41,13	0,50	1.100,00	3,76
YKBNK Yakın Vade / F_YKBNK1223	21,11	20,27	21,09	0,12	8.575,00	0,25



**Adres** : Ayazağa Mah. Cendere Cad. No: 109M 2D Blok Kat: 3 34485 Sarıyer / İstanbul

**Telefon** : +90 212 315 58 00

**Fax** : +90 212 231 38 42

Burada yer alan yatırım bilgi yorum ve tavsiyeler Alternatif Yatırım A.Ş. tarafından genel bilgilendirme amacı ile hazırlanmış olup, yatırım danışmanlığı kapsamında değildir. Yatırım danışmanlığı hizmeti, yetkili kuruluşlar tarafından, müşteri ile imzalanacak Yatırım Danışmanlığı sözleşmesi çerçevesinde, kişilerin risk ve getiri tercihi dikkate alınarak kişiye özel sunulmaktadır. Burada yer alan yorum ve tavsiyeler ise genel nitelikte olup, yorum ve tavsiyede bulunanların kişisel görüşlerine dayanmaktadır. Bu tavsiyeler mali durumunuz ile risk ve getiri tercihlerinize uygun olmayabilir. Bu nedenle, sadece burada yer alan bilgilere dayanılarak yatırım kararı verilmesi beklentinize uygun sonuçlar doğurmayabilir. Alternatif Yatırım A.Ş. kurumsal internet adresinde diğer kurumlara ait internet adresi bağlantılarına (link) yer verebilir. Ancak, söz konusu internet bağlantıları üzerinden erişilen adres ve sayfalarda yer alan bilgi ve içeriğin doğruluğu ve hukuka uygunluğu hususunda garanti vermemektedir ve sorumluluk kabul etmemektedir. BIST piyasalarında oluşan tüm verilere ait telif hakları tamamen BIST'e ait olup, bu veriler tekrar yayınlanamaz. Pay Piyasası, Borçlanma Araçları Piyasası, Vadeli İşlem ve Opsiyon Piyasası verileri BIST kaynaklı en az 15 dakika gecikmeli verilerdir. Bu rapor ve yorumlardaki yazılar, bilgiler ve grafikler, ulaşılabilen ilk kaynaklardan iyi niyetle ve doğruluğu, geçerliliği, etkinliği velhasıl her ne şekil, suret ve nam altında olursa olsun herhangi bir karara dayanak oluşturması hususunda herhangi bir teminat, garanti oluşturmadan, yalnızca bilgi edinilmesi amacıyla derlenmiştir. İş bu rapordaki yorumlardan, eksik bilgi ve\veya güncellenme gibi konularda ortaya çıkabilecek zararlardan Alternatif Yatırım A.Ş. sorumlu değildir. Alternatif Yatırım A.Ş. her an, hiçbir şekil ve surette ön ihbara ve\veya ihtara gerek kalmaksızın söz konusu bilgileri, tavsiyeleri değiştirebilir ve\veya ortadan kaldırabilir. Genel anlamda bilgi vermek amacıyla hazırlanmış olan iş bu rapor ve yorumlar, kapsamı bilgiler, tavsiyeler hiçbir şekil ve surette Alternatif Yatırım A.Ş.'nin herhangi bir taahhüdünü tazammum etmediğinden, bu bilgilere istinaden her türlü özel ve\veya tüzel kişiler tarafından alınacak kararlar, varılacak sonuçlar, gerçekleştirilecek işlemler ve oluşabilecek her türlü riskler bizatihi bu kişilere ait ve raci olacaktır. Hiçbir şekil ve surette ve her ne nam altında olursa olsun, her türlü gerçek ve\veya tüzel kişinin, gerek doğrudan gerek dolayısı ile ve bu sebeplerle uğrayabileceği her türlü doğrudan ve\veya dolayısı ile oluşacak maddi manevi zarar, kar mahrumiyeti, velhasıl her ne nam altında olursa olsun uğrayabileceği zararlardan hiçbir şekil ve surette Alternatif Yatırım A.Ş. ve Alternatif Yatırım A.Ş. çalışanları sorumlu değildir.