

BORSA İSTANBUL

	Kapanış	Günlük %	Yılbaşı %
BIST 100	7.949	0,22	44,28
BIST 30	8.541	0,15	43,67
BIST Banka	8.358	0,79	66,24
BIST Sınai	12.828	0,15	44,06
BIST Holding	7.105	0,14	40,76

BIST TEKNİK

	BIST 100	VIOP 30	F_XAUUSD
Direnç 2	8.165	9.116	2.070
Direnç 1	8.107	9.038	2.063
Kapanış	7.949	8.802	2.046
Destek 1	7.833	8.645	2.032
Destek 2	7.753	8.527	2.024

YURT DIŞI PİYASALAR

	Kapanış	Günlük %	Yılbaşı %
Dow Jones	35.951	0,23	8,46
S&P 500	4.568	0,00	18,98
Nasdaq C.	14.226	-0,40	35,92
Dax Perf.	16.215	0,30	16,46
FTSE 100	7.454	0,41	0,03
FTSE Brazil	3.826	0,96	8,94
Nikkei	33.449	-0,11	28,18
Shangai	3.026	-0,11	-2,04

EN ÇOK ARTANLAR (BIST100)

Hisse	Günlük %	Hacim (Bin TL)
VBZY	10,00%	1.751.861
TURGG	10,00%	235.313
INGRM	10,00%	1.815.807
EKOS	10,00%	843.094
BINHO	10,00%	13.819.830

PİYASA BÜYÜKLÜKLERİ

BIST 100 İşlem Hacmi (Mln TL)	122.571,09
BIST 100 Piyasa Değeri (Mln TL)	444.449,51
Yabancı Takas Oranı	34,60

MODEL PORTFÖY

Hisse	İlk Fiyat	Son Fiyat	Getiri
ISCTR	3,41	21,44	528,7%
KCHOL	13,19	141,50	972,8%
KRDMD	7,10	24,70	247,9%
KORDS	35,92	83,85	133,4%
MGROS	42,48	359,75	746,9%
SISE	7,00	49,26	603,7%
TTRAK	201,97	690,50	241,9%
TTKOM	6,20	23,90	285,5%
CCOLA	87,94	405,25	360,8%
YKBNK	2,48	19,20	674,2%

HİSSE SENEDİ PİYASASI

- * S&P, takvim dışı değerlendirilmeye giderek Türkiye'nin kredi notu görünümünü Durağan'dan Pozitif'e revize etti.
- * TCMB, TL mevduatı destekleyecek yeni adımlar açıkladı. Bankalar, döviz dönüşümlü kur korumalı hesaplara politika faizinin altında faiz verebilecek. Yurt içi yerleşik gerçek kişiler, 30 Kasım 2023 itibarıyla bankalarda mevcut olan altın, dolar, euro ve İngiliz sterlini cinsinden mevduat ve katılım fonu hesaplarını TL'ye çevirebilecek.
- * TCMB, reeskont işlemlerinde iskonto faiz oranını 500 baz puan artışla yıllık %40,75'e çıkardı.
- * TCMB, avans işlemlerinde uygulanacak faiz oranını 500 baz puan artışla yıllık %41,75'e çıkardı.
- * İstanbul Havalimanı 13 - 19 Kasım'da Avrupa'nın en yoğun havalimanı oldu.
- * ABD Hazine Bakanı Yellen, ABD ekonomisinin daha fazla sıkılaştırmaya ihtiyacı olmadığına ve güçlü istihdam ile yumuşak iniş sağlama yolunda ilerlediğine inandığını söyledi.

KÜRESEL PİYASALAR

- * ABD Dışişleri Bakanı Blinken, Filistin Devlet Başkanı Abbas ve İsrail Başbakanı Netanyahu ile görüştü.
- * Beyaz Saray Ulusal Güvenlik Konseyi Stratejik İletişim Koordinatörü John Kirby, Gazze'de kalıcı ateşkesi desteklemediklerini ancak "insani ara"nın uzatılmasını görmek istediklerini belirtti.
- * OPEC+ ülkeleri bugün gerçekleştirdiği toplantıda günlük 1 milyon varil ek arz kesintisi konusunda prensipte anlaştı.
- * OPEC+ üretim kesintilerinin beklenenden az kalmasının ardından petrol fiyatları düşüşünü sürdürdü.

TÜRKİYE

10:00	Kasım Ayı İmalat PMI
11:00	ABD Fed Başkan Yardımcısı Barr'ın Konuşması
12:00	Euro Bölgesi Kasım Ayı İmalat PMI
17:45	ABD Kasım Ayı İmalat PMI
17:45	ABD Kasım Ayı Üretim PMI

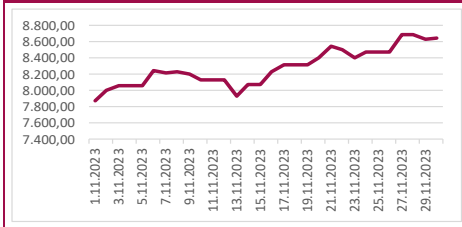
AJANDA

YURT DIŞI

EN ÇOK AZALANLAR (BIST100)

Hisse	Günlük %	Hacim (Bin TL)
LIDER	-9,98%	178.902
DOFER	-9,97%	1.463.814
AVHOL	-9,97%	5.529.374
SMART	-9,96%	274.277
VERTU	-9,92%	1.557.162

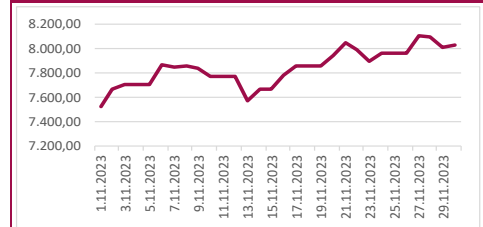
XU030 ENDEKSİ



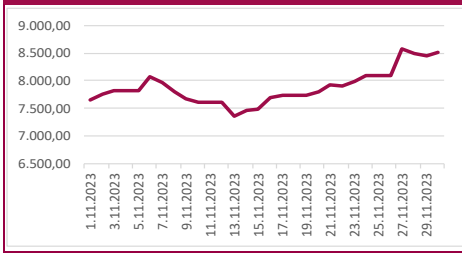
YÜKSEK HACİMLİLER (BIST100)

Hisse	Günlük %	Hacim (Bin TL)
THYAO	-1,57%	81.196.431
ISCTR	-2,28%	37.827.003
SASA	-2,39%	37.418.469
AKBNK	-0,83%	34.480.202
ASELS	1,75%	32.013.598

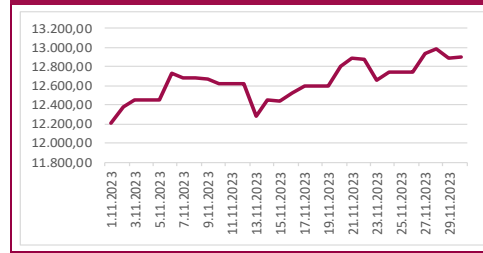
XU100 ENDEKSİ



XBANK ENDEKSİ



XUSIN



VIOP - YÜKSEK HACİMLİ KONTRAT ANALİZİ

VIOP Kontrat	Son	7 Gün Ağ. Ort.	Teorik Fiyat	Teorik F. %	Teminat	Kaldıraç
XU030 Yakın Vade / F_XU0301223	8.801,75	8.889,03	8.813,09	-0,31	6.220,00	14,15
USDTRY Yakın Vade / F_USDTRY1123	29,59	29,69	29,73	-0,06	2.425,00	12,20
XAUUSD Yakın Vade / F_XAUUSD1223	2.046,45	2.034,59	2.049,94	0,01	130,00	15,74
ISCTR Yakın Vade / F_ISCTR1123	22,41	22,84	22,14	0,02	480,00	4,67
TUPRS Yakın Vade / F_TUPRS1123	158,64	159,71	157,92	-0,04	245,00	64,75
THYAO Yakın Vade / F_THYAO1123	260,10	267,01	259,24	-0,12	2.015,00	12,91
KOZAL Yakın Vade / F_KOZAL1123	23,89	23,83	24,00	0,04	625,00	3,82
AKBNK Yakın Vade / F_AKBNK1123	34,83	34,99	34,74	-0,07	280,00	12,44
ASELS Yakın Vade / F_ASELS1123	50,60	50,45	50,44	-0,04	680,00	7,44
EREGL Yakın Vade / F_EREGL1123	42,56	42,68	42,31	0,04	1.100,00	3,87
YKBNK Yakın Vade / F_YKBNK1123	19,80	19,59	19,83	-0,03	8.575,00	0,23



Adres : Ayazağa Mah. Cendere Cad. No: 109M 2D Blok Kat: 3 34485 Sarıyer / İstanbul

Telefon : +90 212 315 58 00

Fax : +90 212 231 38 42

Burada yer alan yatırım bilgi yorum ve tavsiyeler Alternatif Yatırım A.Ş. tarafından genel bilgilendirme amacı ile hazırlanmış olup, yatırım danışmanlığı kapsamında değildir. Yatırım danışmanlığı hizmeti, yetkili kuruluşlar tarafından, müşteri ile imzalanacak Yatırım Danışmanlığı sözleşmesi çerçevesinde, kişilerin risk ve getiri tercihi dikkate alınarak kişiye özel sunulmaktadır. Burada yer alan yorum ve tavsiyeler ise genel nitelikte olup, yorum ve tavsiyede bulunanların kişisel görüşlerine dayanmaktadır. Bu tavsiyeler mali durumunuz ile risk ve getiri tercihlerinize uygun olmayabilir. Bu nedenle, sadece burada yer alan bilgilere dayanarak yatırım kararı verilmesi beklentinize uygun sonuçlar doğurmayabilir. Alternatif Yatırım A.Ş. kurumsal internet adresinde diğer kurumlara ait internet adresi bağlantılarına (link) yer verebilir. Ancak, söz konusu internet bağlantıları üzerinden erişilen adres ve sayfalarda yer alan bilgi ve içeriğin doğruluğu ve hukuka uygunluğu hususunda garanti vermemektedir ve sorumluluk kabul etmemektedir. BIST piyasalarında oluşan tüm verilere ait telif hakları tamamen BIST'e ait olup, bu veriler tekrar yayınlanamaz. Pay Piyasası, Borçlanma Araçları Piyasası, Vadeli İşlem ve Opsiyon Piyasası verileri BIST kaynaklı en az 15 dakika gecikmeli verilerdir. Bu rapor ve yorumlardaki yazılar, bilgiler ve grafikler, ulaşılabilen ilk kaynaklardan iyi niyetle ve doğruluğu, geçerliliği, etkinliği velhasıl her ne şekil, suret ve nam altında olursa olsun herhangi bir karara dayanak oluşturması hususunda herhangi bir teminat, garanti oluşturmadan, yalnızca bilgi edinilmesi amacıyla derlenmiştir. İş bu rapordaki yorumlardan, eksik bilgi ve\veya güncellenme gibi konularda ortaya çıkabilecek zararlardan Alternatif Yatırım A.Ş. sorumlu değildir. Alternatif Yatırım A.Ş. her an, hiçbir şekil ve surette ön ihbara ve\veya ihtara gerek kalmaksızın söz konusu bilgileri, tavsiyeleri değiştirebilir ve\veya ortadan kaldırabilir. Genel anlamda bilgi vermek amacıyla hazırlanmış olan iş bu rapor ve yorumlar, kapsamı bilgiler, tavsiyeler hiçbir şekil ve surette Alternatif Yatırım A.Ş.'nin herhangi bir taahhüdünü tazammum etmediğinden, bu bilgilere istinaden her türlü özel ve\veya tüzel kişiler tarafından alınacak kararlar, varılacak sonuçlar, gerçekleştirilecek işlemler ve oluşabilecek her türlü riskler bizatihi bu kişilere ait ve raci olacaktır. Hiçbir şekil ve surette ve her ne nam altında olursa olsun, her türlü gerçek ve\veya tüzel kişinin, gerek doğrudan gerek dolayısı ile ve bu sebeplerle uğrayabileceği her türlü doğrudan ve\veya dolayısı ile oluşacak maddi manevi zarar, kar mahrumiyeti, velhasıl her ne nam altında olursa olsun uğrayabileceği zararlardan hiçbir şekil ve surette Alternatif Yatırım A.Ş. ve Alternatif Yatırım A.Ş. çalışanları sorumlu değildir.

